

## 基本仕様

モデル名	簡易入力装置 Key-Bo <sup>+</sup>	
接続対象プリンタ	SATOC ST300Rシリーズ、パートロニクス RT308R、エヴィ EV200Rシリーズ スカントロニクス HA200Rシリーズ、レスブリV-exシリーズ	
データ格納件数 ※Key-Boツールにて作成	呼出しデータ テーブル	本体：99件 SDカード：5000件 ※1テーブルには1000件まで登録可能
入力可能文字	半角英字(大文字、小文字)、半角数字、半角カナ ※1	
バーコード	UPC-A/UPC-E、JAN/EAN、CODE39、CODE128、CODABAR(NW-7)、ITF GS1 DataBar Omnidirectional GS1 DataBar Stacked Omnidirectional	
2次元コード	QRコード	
環境状況(温度/湿度)	使用環境：5～40℃/30～80%RH(但し、結露なきこと) 保存環境：-5～60℃/20～90%RH(但し、結露なきこと)	
消費電力	1.4W ※電源は接続したプリンタから供給	
寸法/重量	幅152mm×奥行き82mm×高さ 33mm/320g	
ケーブル長	860mm(カールコード)	
インターフェース	プリンタインターフェース ※2 PS/2キーボードインターフェース ※3 SDカードスロット	
標準添付品	SDカード(1枚) ※4、取扱説明書、Key-Boツールクイックガイド	

※1 全角入力をする場合はテーブル機能をご使用ください。

※2 接続対象プリンタ専用です。コンピュータや他の機器には接続しないでください。

※3 スキャナ接続専用です。当社指定の機器以外は接続しないでください。

※4 弊社推奨のSDカードをご使用ください。

モデル名	Key-Boツール	
対応OS	Windows Vista、7/8/8.1/10 32ビット版 日本語版 Windows 7/8/8.1/10 64ビット版 日本語版 ※5	
CPU	Pentium互換CPU1GHz以上推奨	
メモリ	1024MB以上推奨	
ハードディスク	300MB以上の空きスペース	
画面解像度	XGA(1024×768)以上 ※SXGA(1280×1024)以上推奨	
周辺機器	SDカードへのデータ書き込みに、PC側にSDカードスロットもしくはSDカードリーダーライターが必要です	

上記仕様は下記バージョンからの対応となります。

・Key-Bo<sup>+</sup>(本体)：Ver.29.00.05.11

・Key-Boツール：Ver.2.16.0.0

※5 Windows10/8.1/8はデスクトップアプリケーションとして動作します。

## オプション

### ハundsキャナ



①Key-Boツールでデータ作成



②SDカードにデータを出力

③Key-Bo<sup>+</sup>のSDカードスロットへ挿し込む



Key-Bo<sup>+</sup>でデータを呼び出して、プリンタからラベルやタグを発行します

## 安心してご使用いただくための保守サポート

### 強力なサポート体制で導入後も安心です

万が一トラブルが発生しても、全国のサポートセンターから経験豊富なCEが、常に地域に密着した体制でスピーディーに対応いたします。

#### フルメンテナンス保守パック

プリンタ本体

+

〈Key-Bo<sup>+</sup>〉

プリンタの付属品として保守パックご加入が可能です。

### 〈保守パックをお得な料金でご案内〉

#### 平日安心プラン

- 対応曜日：月～金
- 対応時間：9:00～17:00
- 対応方法：出向、サポート

フル  
メン  
テ  
ナ  
ンス

+

#### オプション設定

- 365日 ●24時間など
  - 点検
- ※保守プランのご要望はお気軽にご相談ください。

Call One(引取り)

## 受注センター

消耗品の受注・お届けから最新情報のご提供まで、経験豊富なテレコミュニケーターがお客さまをフルサポートいたします。



## 一枚のラベルで大きな安心

サトーは、お客さまの課題にえるためプリンタとサプライの最適なマッチングを行っています。サトー製プリンタには、ぜひサトーの純正<sup>®</sup>サプライをお使いください。



## SATO QUICK ORDER

小ロットから注文

商品を見つけやすい

選べる支払方法

公式通販

サトークイックオーダー

検索



## ラベル作成・発行手順

パソコンにKey-Boツールをインストール



Key-Boツールを起動



使用するプリンタを選択



使用する用紙の設定



ラベルの印字レイアウト・印字データを作成



作成したデータをパソコンに保存する



印字するためのデータをSDカードに書き込む



SDカードをKey-Bo<sup>+</sup>に挿し込んでラベルを発行

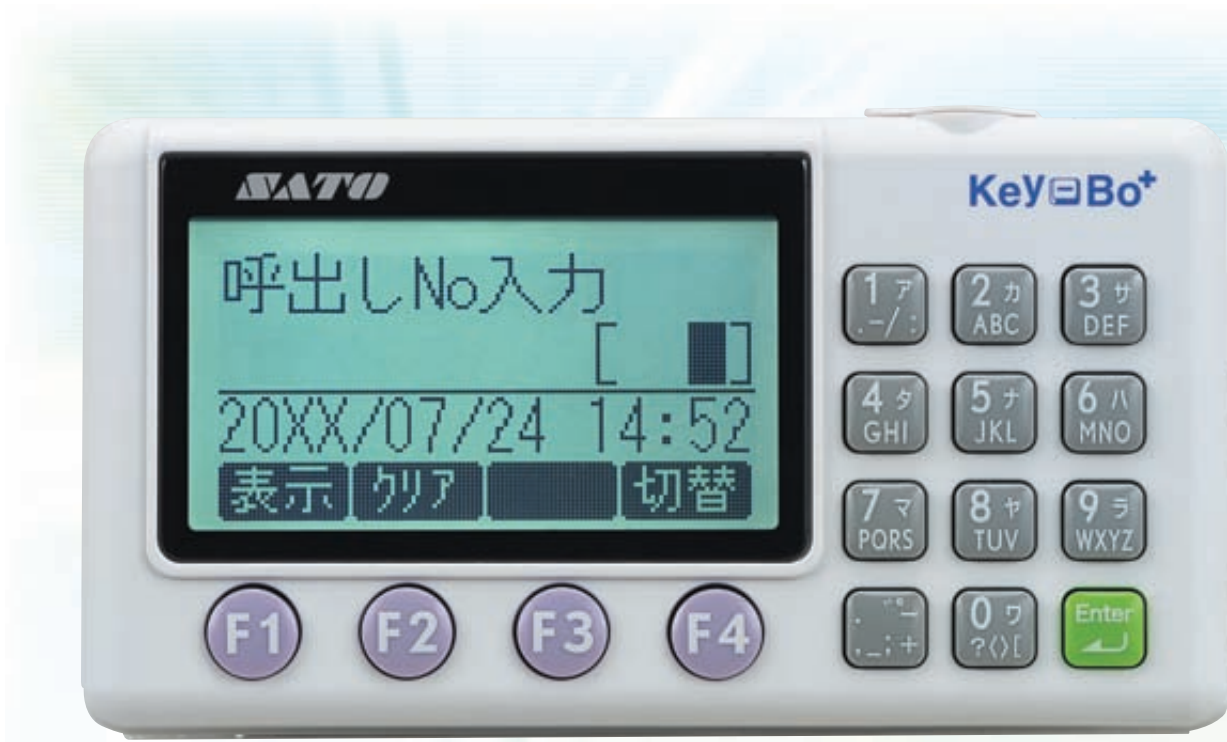
## 簡易入力装置

# Key-Bo<sup>+</sup>

プリンタにつないで  
タグ・ラベルを発行できる入力端末

標準機

RoHS  
指令対応



※原寸大



株式会社サトー  
www.sato.co.jp

お問い合わせ先 ☎ 0120-090310

受付時間：24時間365日

〒153-0064 東京都目黒区下目黒1丁目7番1号 ナレッジプラザ

全国の営業拠点一覧はこちらへアクセスしてください



■このカタログの記載内容は2019年8月現在のものです。

■製品改良のため、断りなく仕様を変更することがありますのでご了承ください。

■いかなる形式でも、本誌の一部または全部の複製および無断転写をお断りいたします。

■Windowsは、米国Microsoft Corporationの米国及びその他の国における登録商標です。

■レスプリ、Key-Bo、SATOC、BARTRONICS、エヴィ、スカントロニクス、純正、最後の1cmはサトーホールディングス株式会社の登録商標です。

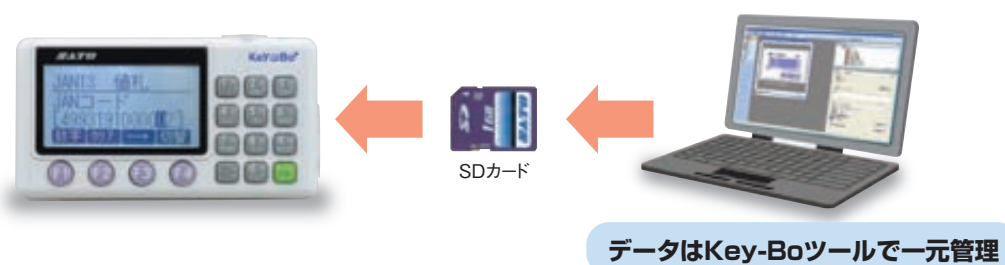


# 小型・軽量 Key-Bo<sup>+</sup> でタグやラベルを手軽に発行

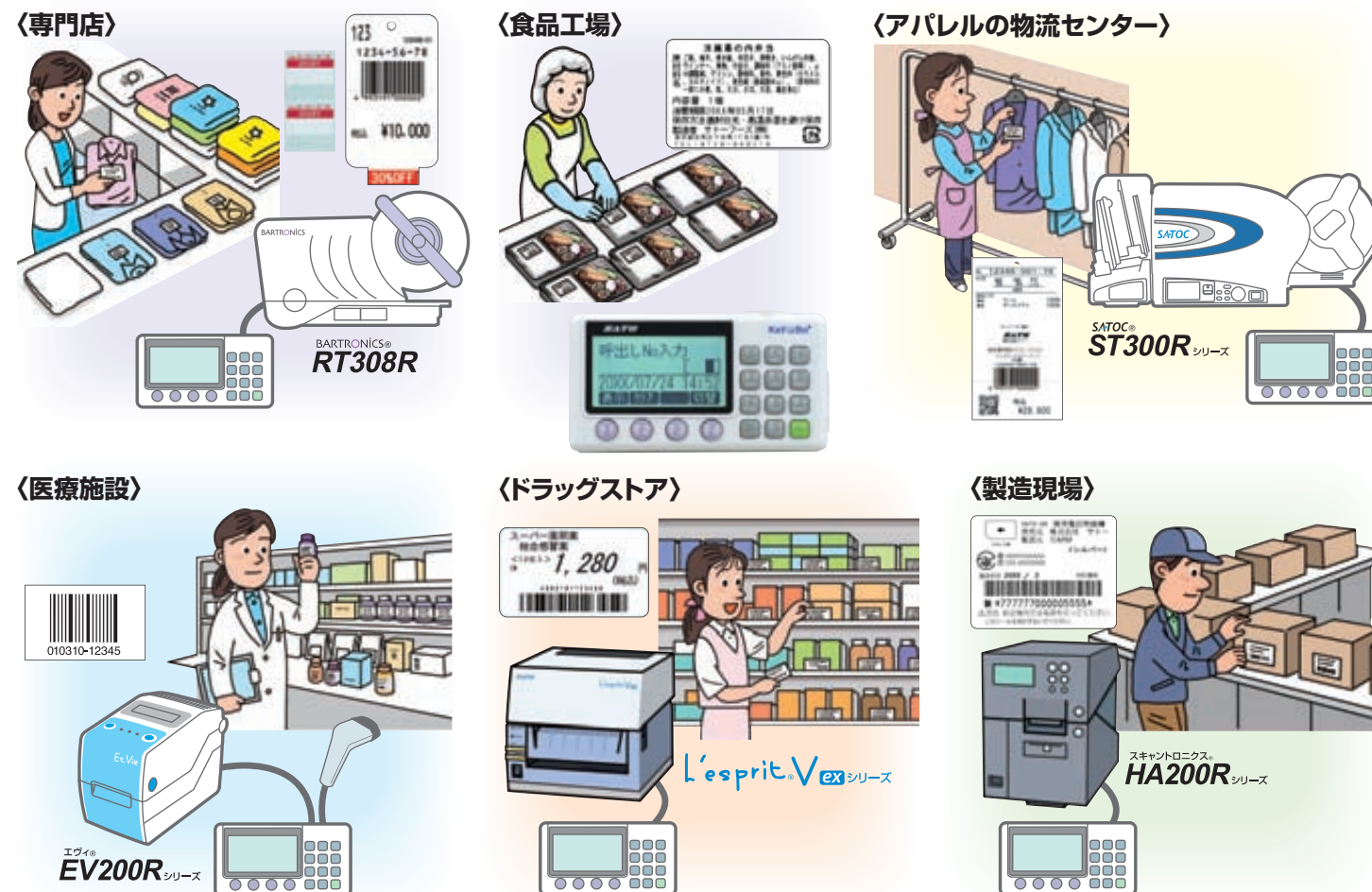


## 外部メモリはSDカードで、データ移動も簡単

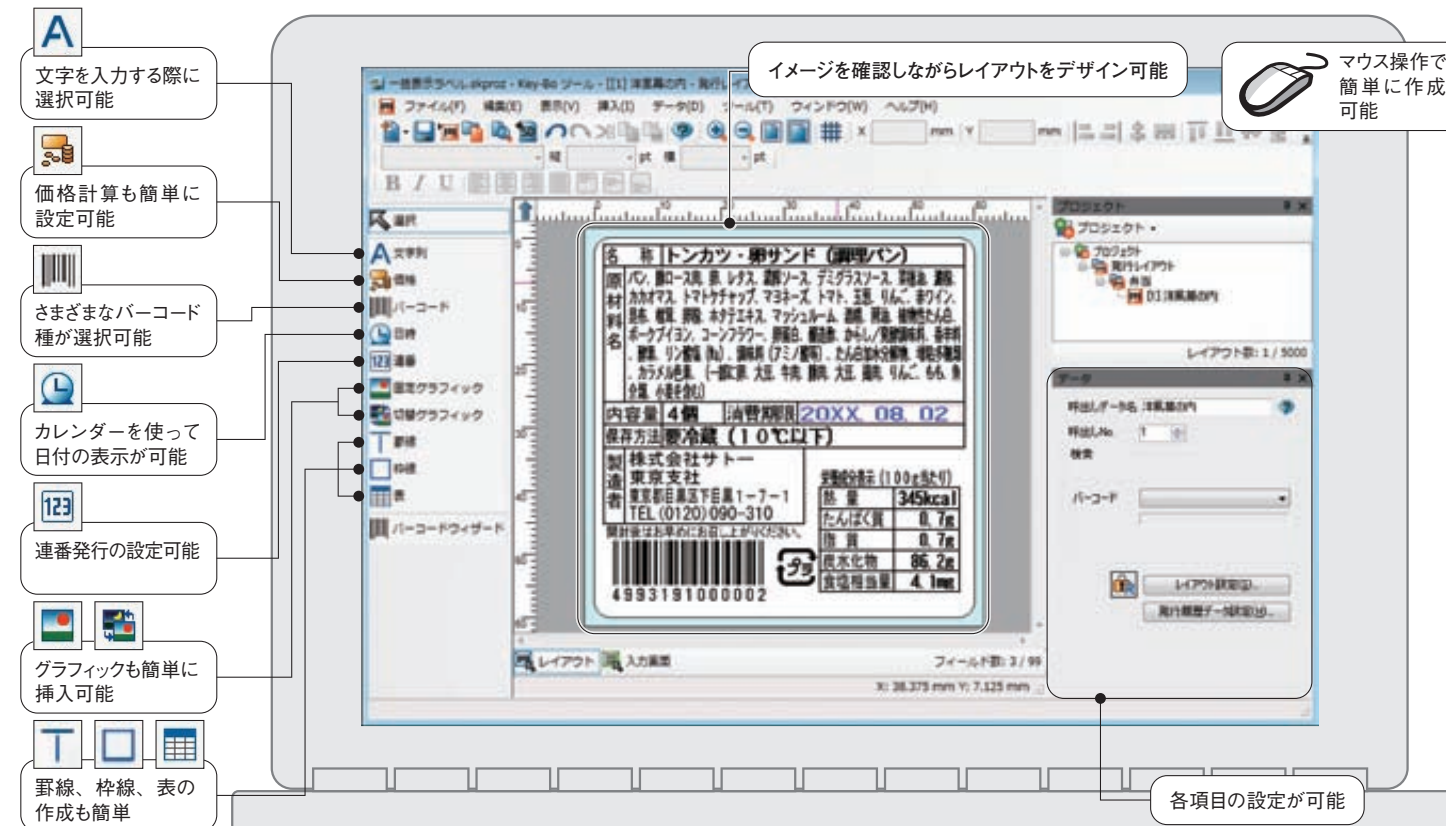
- Key-Boツールの出力ボタンで、SDカードに簡単にデータ出力
- SDカードをKey-Bo<sup>+</sup>に挿し込むだけで、すぐにデータ使用可能（※デフォルト設定）



## どこでも簡単にタグやラベルを発行



# Key-Boツールで簡単にレイアウト作成



## 便利な各種機能を搭載

